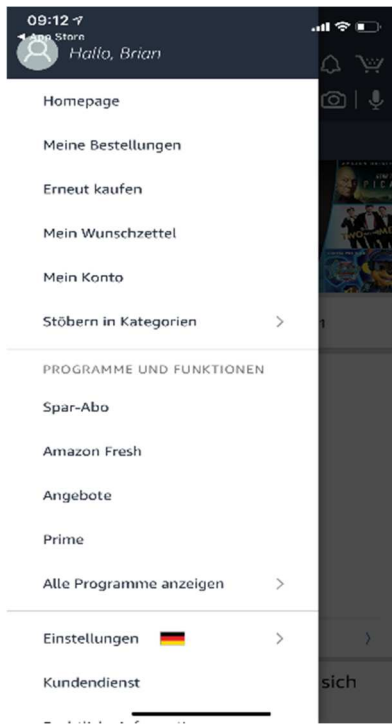
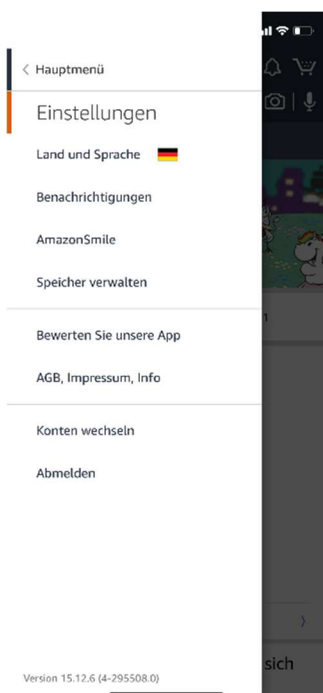


## Amazon App umstellen auf Amazon Smile

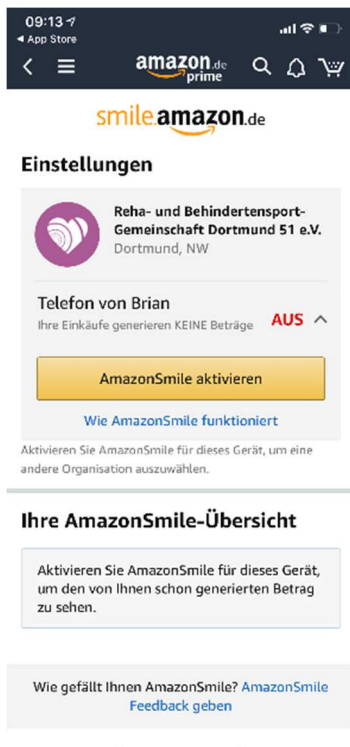
1. Amazon App Öffnen und mit den normalen Zugangsdaten anmelden, falls nicht schon geschehen
2. das Menu öffnen und auf „Einstellungen“ klicken



3. hier dann auf „Amazon Smile“ drücken



- dann die Organisation auswählen, die Ihr unterstützen wollt (am liebsten natürlich die Reha- und Behindertensport Gemeinschaft Dortmund 51 e.V 😊)



- die Schritte und Fragen befolgen und Benachrichtigungen erlauben, damit man erinnert wird dich erneut nach einer gewissen Zeit über Amazon Smile anzumelden



6. ab jetzt kauft ihr über Amazon Smile ein



7. bei den Produkten steht zu 99%, dass sie qualifiziert für Amazon Smile sind

**Ausgaben im Blick behalten: Jetzt Amazon-Konto aufladen.**

Qualifiziert für **smile amazon.de**.



Jetzt müsst Ihr nur noch fleißig einkaufen 😊